

**Предоставление муниципальной услуги**  
**«Организация отдыха и оздоровления детей в каникулярное время»**  
**с использованием федеральной порталной формы**  
**на Едином портале государственных и муниципальных услуг**  
**(функций)**

---

## Когда подавать заявление:

**Учебное время** (период отдыха детей с 27.02 по 19.03.2025 санаторий «Курьи»):

**с 08.00 часов 05.02.2025 до 23.00 часов 07.02.2025** – прием заявлений о предоставлении права получения путевки в детский санаторий в учебное время.

**Весенние каникулы** (период отдыха: ориентировочно с 22.03 по 29.03.2025, загородные лагеря «Исетские зори» с. Маминское, «Юность» г. Ревда):

**с 08.00 часов 24.02.2025 до 23.00 часов 28.02.2025** – прием заявлений о предоставлении права получения путевки в загородные оздоровительные лагеря (в том числе и детские санатории) период весенних каникул.

**Летние каникулы** (название организаций отдыха и оздоровления детей, а также период отдыха будет размещен дополнительно, на официальном сайте Управления образования Администрации Сысертского муниципального округа):

**с 08.00 часов 14.04.2025 до 23.00 часов 25.04.2025** – прием заявлений о предоставлении права получения путевки в загородные оздоровительные лагеря, в детские санатории, в лагеря с дневным пребыванием детей.

## **Какие документы необходимы для заполнения заявления:**

- паспорт родителя (законного представителя);
- свидетельство о рождении ребенка (паспорт ребенка);
- документ о регистрации ребенка по месту жительства или пребывания;
- документ, подтверждающий первоочередное и преимущественное право предоставления путевки в организацию отдыха и оздоровления (при наличии права).

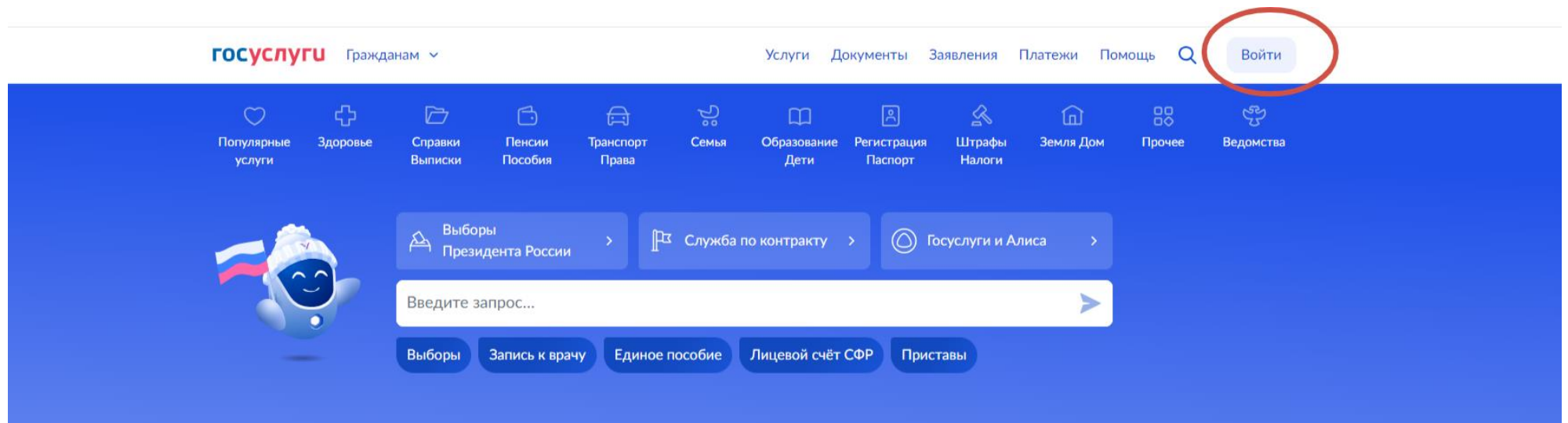
## **Если нет регистрации на ЕПГУ (нет учетной записи) :**

Если родитель не был зарегистрирован на ЕПГУ (не получал, не подтверждал учетную запись), то можно подойти в отделение ГБУ СО МФЦ для регистрации на ЕПГУ, и подтверждения учетной записи

# Как получить услугу?

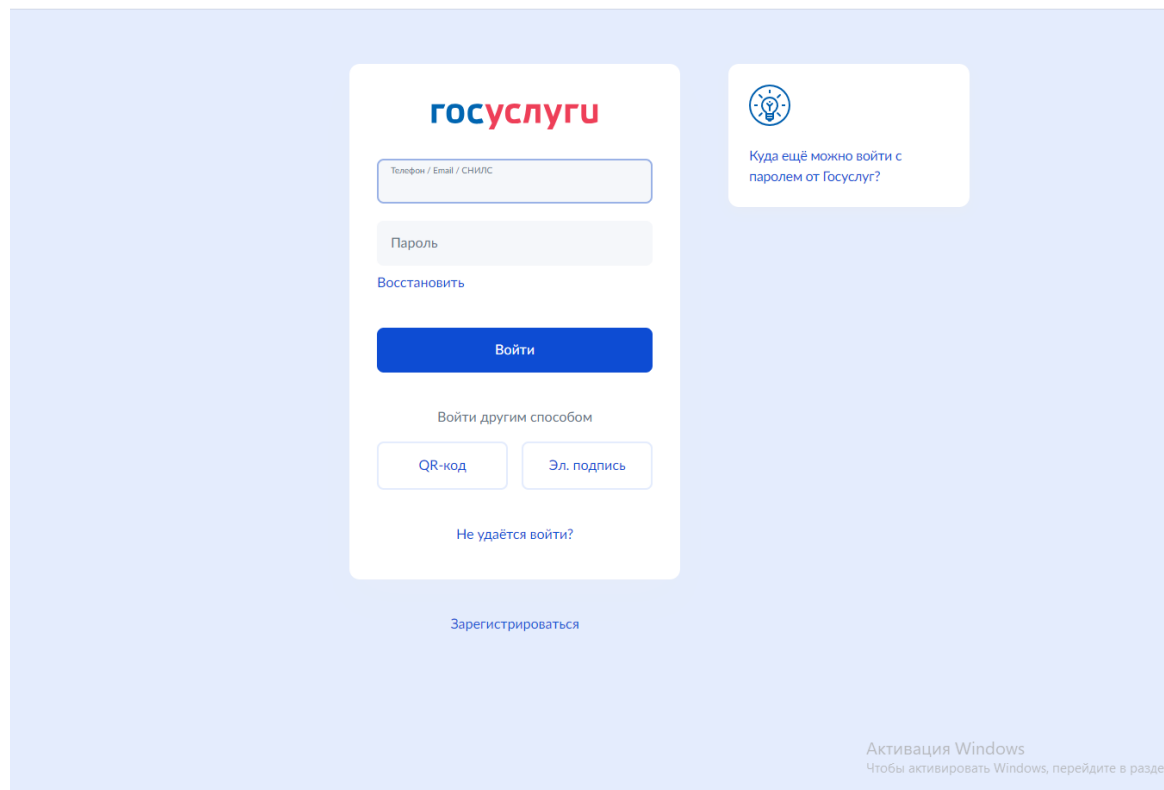
В адресной строке набрать [www.gosuslugi.ru](http://www.gosuslugi.ru)

Нажать кнопку «войти»



# Подача заявления через ЕПГУ при наличии подтвержденной учетной записи

Ввести логин, пароль и нажать кнопку «Войти»



The image shows the login interface of the Gosuslugi portal. It features a central white card with the following elements:

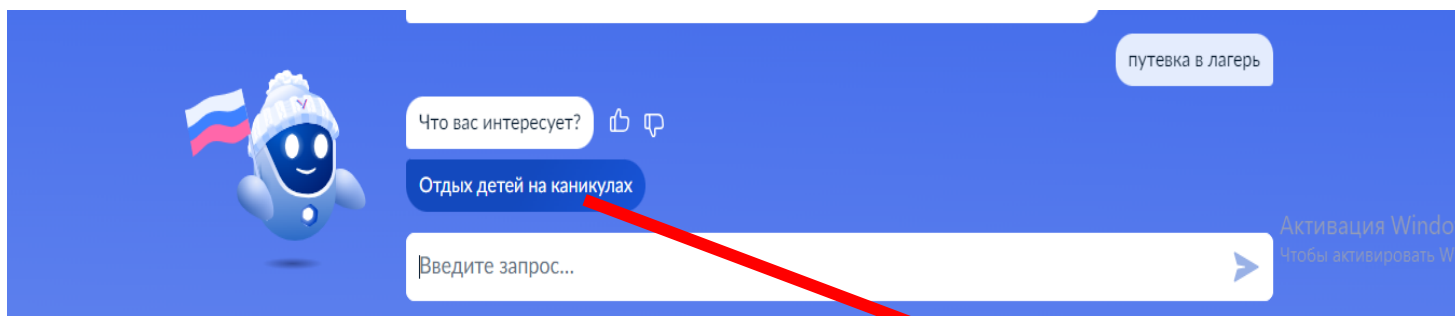
- госуслуги** logo at the top.
- Input field for "Телефон / Email / СНИЛС".
- Input field for "Пароль".
- Link "Восстановить" (Reset).
- Blue button "Войти" (Login).
- Text "Войти другим способом" (Login with another method).
- Buttons for "QR-код" (QR code) and "Эл. подпись" (Electronic signature).
- Link "Не удаётся войти?" (Having trouble logging in?).
- Link "Зарегистрироваться" (Register) at the bottom.

To the right of the card is a white box with a lightbulb icon and the text: "Куда ещё можно войти с паролем от Госуслуг?" (Where else can you log in with a Gosuslugi password?).

At the bottom right of the page, there is a Windows activation notice: "Активация Windows. Чтобы активировать Windows, перейдите в раздел..." (Windows activation. To activate Windows, go to the section...).

# Подача заявления через ЕПГУ при наличии подтвержденной учетной записи

Поиск услуги через помощника: в строке поиска ввести «Путевка в лагерь», выбрать действие «Отдых детей на каникулах»



## Организация отдыха детей в каникулярное время

Право на получение путёвки для организации отдыха детей в каникулярное время имеют граждане Российской Федерации, являющиеся родителями, законными представителями детей, категории которых установлены нормативными правовыми актами субъекта Российской Федерации, предоставляющего услугу

Обратите внимание, что условия оказания услуги могут отличаться в зависимости от субъекта Российской Федерации. Рекомендуем ознакомиться с региональным законодательством

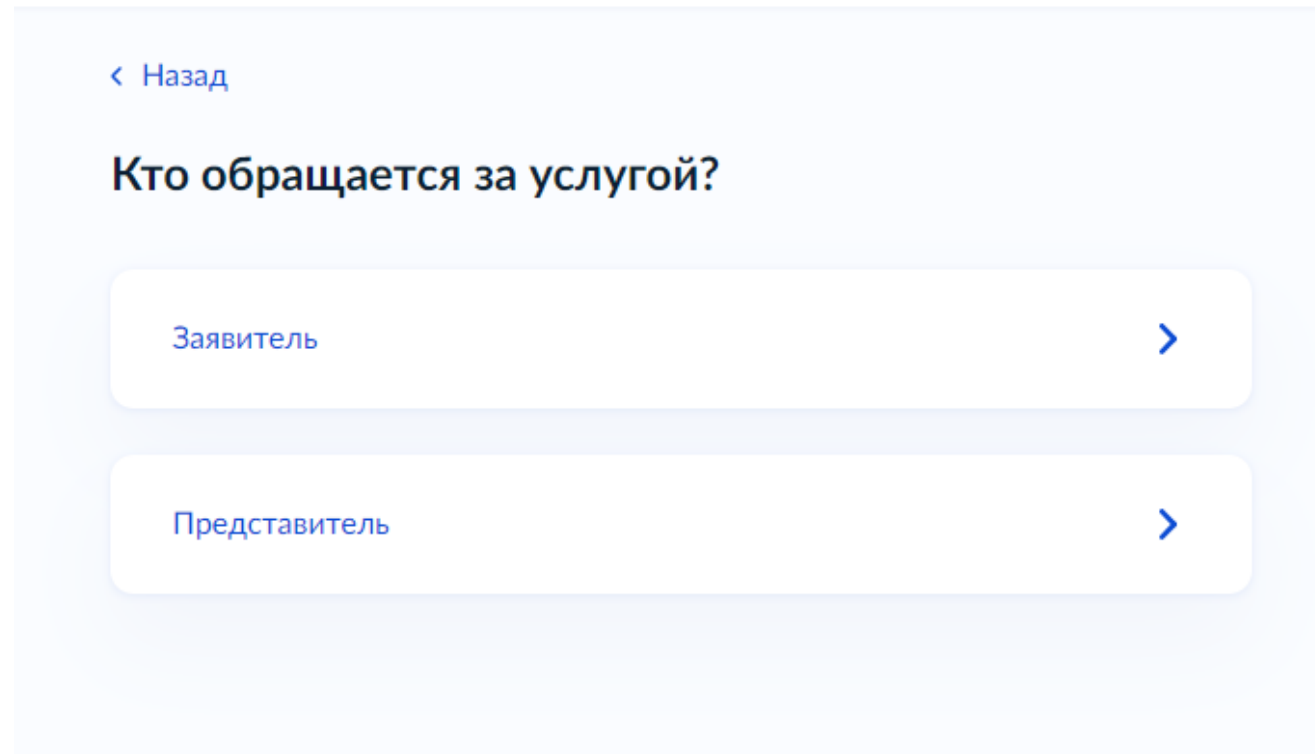
Срок услуги 6 рабочих дней

Результатом получения услуги является решение о предоставлении услуги

Начать

## Подача заявления через ЕПГУ при наличии подтвержденной учетной записи

Выбрать того,  
кто обращается за услугой



The screenshot shows a mobile application interface. At the top left, there is a blue back arrow and the text "Назад". Below this is the question "Кто обращается за услугой?". There are two white rounded rectangular buttons stacked vertically. The first button contains the text "Заявитель" and a blue right-pointing arrow. The second button contains the text "Представитель" and a blue right-pointing arrow.



## Подача заявления через ЕПГУ при наличии подтвержденной учетной записи

В случае, если за услугой обращается представитель ребенка, то необходимо загрузить документ, подтверждающий полномочия представителя на подачу заявления от имени физического лица

The screenshot shows a web interface for document upload. At the top left, there is a blue link '< Назад'. Below it, the heading 'Загрузите документы' is displayed. The main content area is titled 'Документ, подтверждающий полномочия представителя на подачу заявления от имени физического лица'. It lists two requirements: 1. A document confirming the representative's authority, signed with a qualified electronic signature of the applicant or a notary. 2. A file with a qualified electronic signature in SIG format. It also lists supported file formats: \*.PDF, \*.JPG, \*.JPEG, \*.PNG, \*.XML, \*.ZIP, \*.RAR, \*.SIG, \*.BMP, and states a maximum file size of 100 MB. A dashed box contains the instruction 'Перетащите файлы или выберите на компьютере' and a 'Выбрать файл' button with a file icon. At the bottom, there is a 'Продолжить' button.

< Назад

Загрузите документы

Документ, подтверждающий полномочия представителя на подачу заявления от имени физического лица

Необходимо загрузить:

1. Документ, подтверждающий полномочия представителя действовать от имени заявителя, подписанный усиленной квалифицированной электронной подписью заявителя или нотариуса
2. Файл с открепленной усиленной квалифицированной электронной подписью заявителя или нотариуса в формате SIG.

Для загрузки выберите файл с расширением \*.PDF, \*.JPG, \*.JPEG, \*.PNG, \*.XML, \*.ZIP, \*.RAR, \*.SIG, \*.BMP

Максимально допустимый размер файла – 100 Мб.

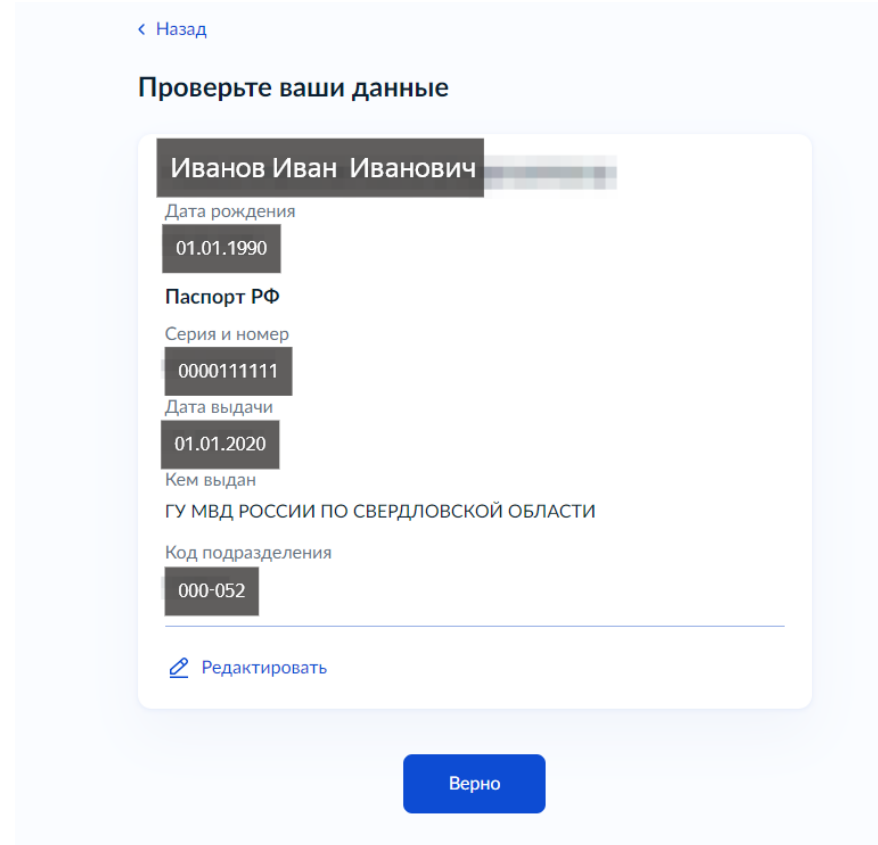
Перетащите файлы или выберите на компьютере

Выбрать файл

Продолжить

# Подача заявления через ЕПГУ при наличии подтвержденной учетной записи

В случае, если за услугой обращается родитель ребенка (законный представитель), то данные будут загружены из личного кабинета заявителя



< Назад

Проверьте ваши данные

Иванов Иван Иванович

Дата рождения  
01.01.1990

Паспорт РФ  
Серия и номер  
0000111111

Дата выдачи  
01.01.2020

Кем выдан  
ГУ МВД РОССИИ ПО СВЕРДЛОВСКОЙ ОБЛАСТИ

Код подразделения  
000-052

[✎ Редактировать](#)

Верно

# Подача заявления через ЕПГУ при наличии подтвержденной учетной записи

Проверьте свой номер телефона, электронную почту и адрес места жительства

[← Назад](#)

### Проверьте ваш телефон

Номер телефона

██████████

---

[✎ Редактировать](#)

**Верно**

[← Назад](#)

### Проверьте вашу электронную почту

Электронная почта

██████████

---

[✎ Редактировать](#)

**Верно**

[← Назад](#)

### Адрес места жительства заявителя

Населённый пункт, улица, дом и квартира

██████████

[> Уточнить адрес](#)

Нет дома  Нет квартиры

**Верно**

# Подача заявления через ЕПГУ при наличии подтвержденной учетной записи

Укажите данные о ребенке (детях).  
Данные загружаются из Личного кабинета,  
в случае отсутствия данных о ребенке (детях),  
необходимо ввести их самостоятельно

< Назад

### Укажите сведения о ребёнке

Если ребёнка нет в списке, [добавьте данные](#) в личном кабинете

**Ребёнок 1**

Выберите ребёнка из вашего профиля

Добавить ребёнка

Продолжить

< Назад

### Укажите сведения о ребёнке

Если ребёнка нет в списке, [добавьте данные](#) в личном кабинете

**Ребёнок 1**

Выберите ребёнка из вашего профиля

Фамилия

Имя

Отчество

При наличии

Дата рождения

Пол

Мальчик  Девочка

# Подача заявления через ЕПГУ при наличии подтвержденной учетной записи

Укажите данные ребенка: СНИЛС, паспортные данные (свидетельства о рождении)

< Назад

### Сведения о ребёнке

Алексей, 15 лет

СНИЛС

Продолжить

< Назад

### Паспортные данные ребёнка

Алексей, 15 лет

Серия	Номер
<input type="text"/>	<input type="text"/>
Код подразделения	Дата выдачи
<input type="text"/>	<input type="text"/>
Кем выдан	<input type="text"/>

Продолжить

# Подача заявления через ЕПГУ при наличии подтвержденной учетной записи

[← Назад](#)

Где зарегистрировано рождение ребёнка?



Алексей, 15 лет

В Российской Федерации



На территории иностранного государства



# Подача заявления через ЕПГУ при наличии подтвержденной учетной записи

Если ребенок имеет свидетельство о рождении иностранного государства, то необходимо загрузить нотариально заверенный электронный документ

[← Назад](#)

Загрузите документы

 Алексей, 15 лет

Свидетельство о рождении иностранного государства и нотариально удостоверенный перевод на русский язык

Загрузите документ, подписанный усиленной квалифицированной электронной подписью нотариуса в формате SIG

Для загрузки выберите файл с расширением \*.JPG, \*.JPEG, \*.BMP, \*.PNG, \*.PDF, \*.RAR, \*.ZIP, \*.SIG

Максимально допустимый размер файла — 50 Мб.

Перетащите файлы или выберите на компьютере

 [Выбрать файл](#)

Продолжить

# Подача заявления через ЕПГУ при наличии подтвержденной учетной записи

[← Назад](#)

Укажите реквизиты актовой записи из свидетельства о рождении

 Алексей, 15 лет

[Где найти](#)

**Актовая запись**

Номер

Дата

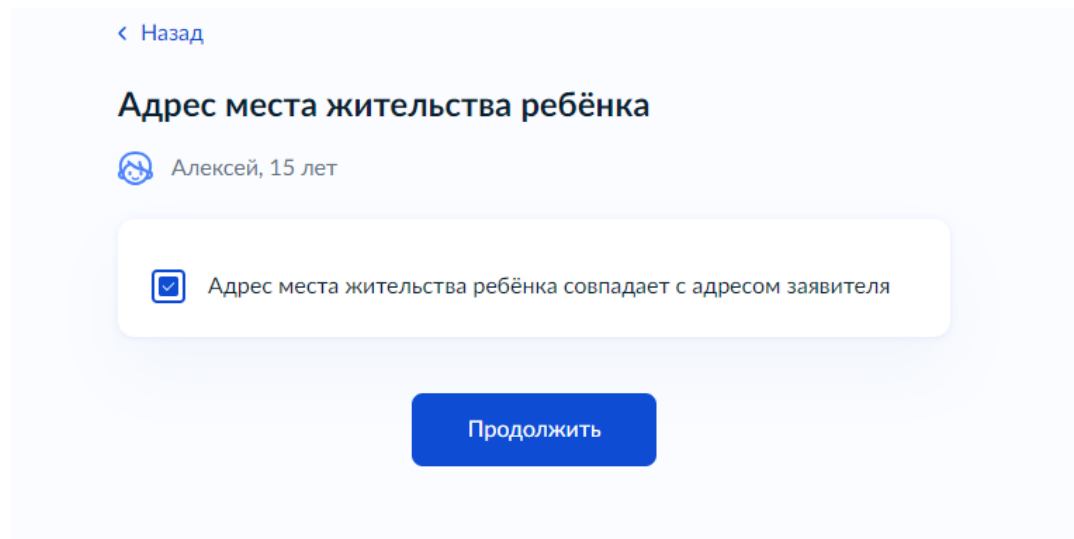
 

Продолжить




# Подача заявления через ЕПГУ при наличии подтвержденной учетной записи

В случае, если адрес места жительства ребенка совпадает с адресом места жительства заявителя, то необходимо сделать об этом отметку



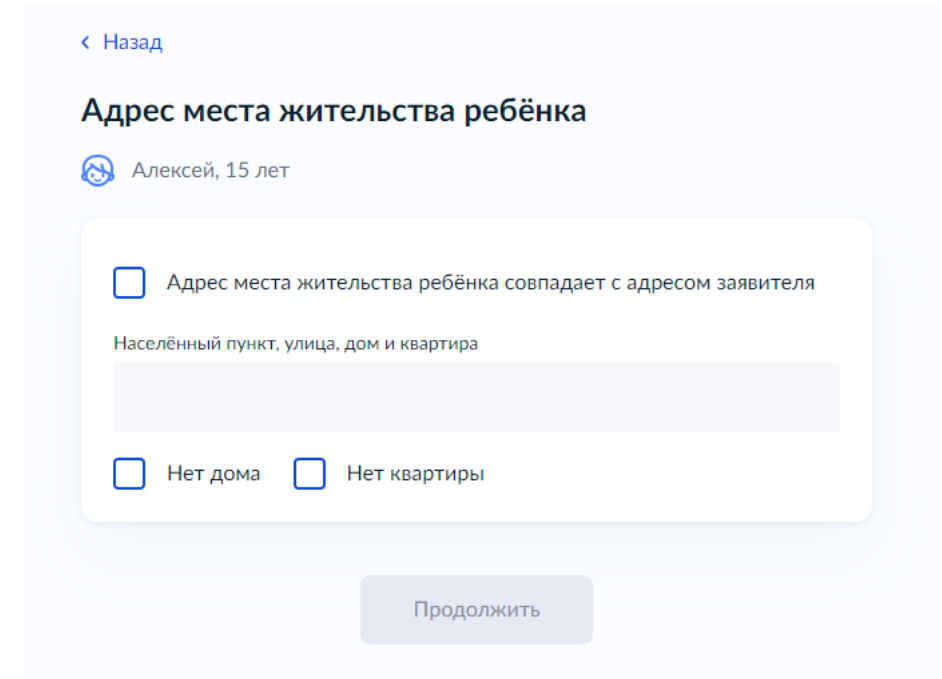
< Назад

### Адрес места жительства ребёнка

 Алексей, 15 лет


Адрес места жительства ребёнка совпадает с адресом заявителя

Продолжить



< Назад

### Адрес места жительства ребёнка

 Алексей, 15 лет

Адрес места жительства ребёнка совпадает с адресом заявителя

Населённый пункт, улица, дом и квартира


Нет дома  Нет квартиры

Продолжить

# Подача заявления через ЕПГУ при наличии подтвержденной учетной записи

[< Назад](#)

## Кем является заявитель?


 Алексей, 15 лет

Родитель [>](#)

Опекун (Попечитель) [>](#)

[< Назад](#)

## Фамилия родителя соответствует фамилии ребёнка?

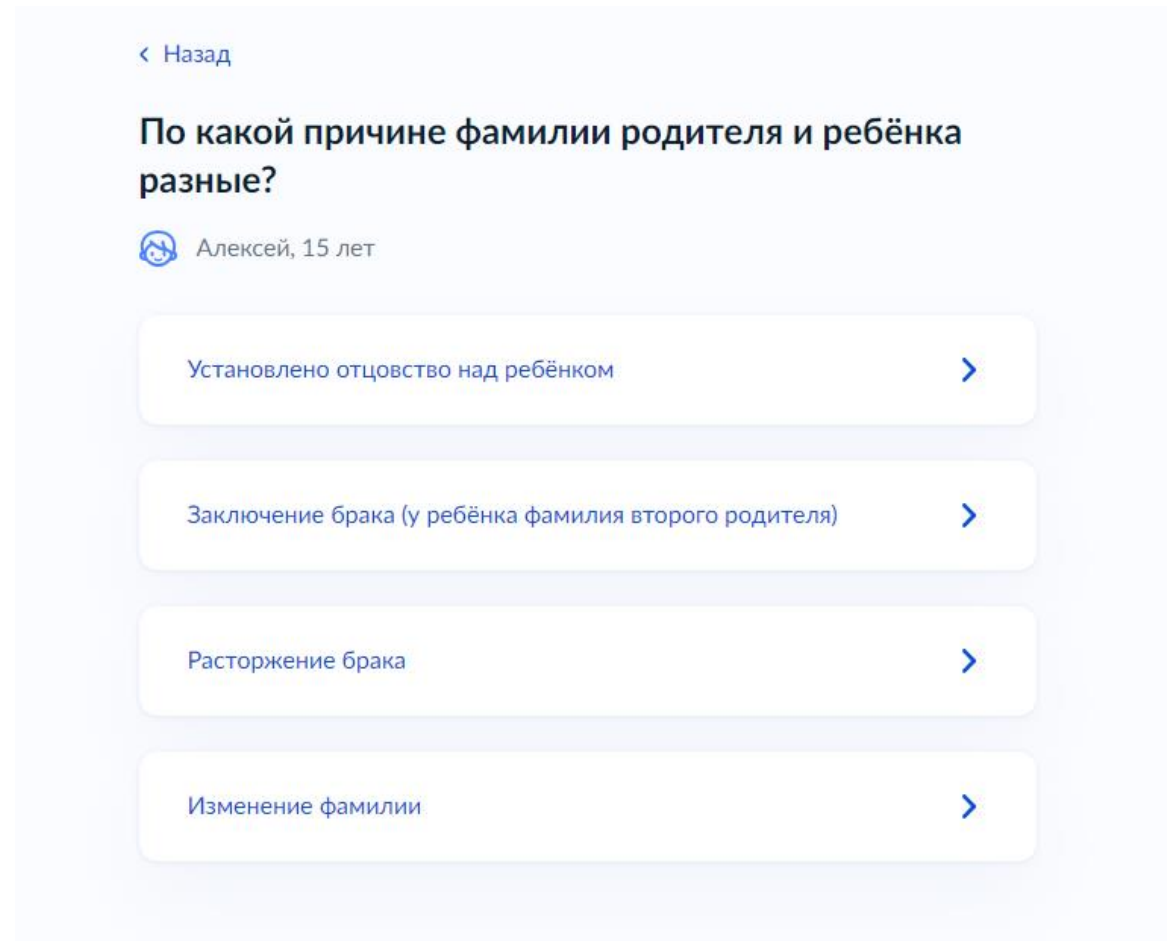
 Алексей, 15 лет

У родителя и ребёнка фамилии разные [>](#)

У ребёнка фамилия родителя [>](#)


## Подача заявления через ЕПГУ при наличии подтвержденной учетной записи

В случае, если было указано, что фамилии у ребенка и заявителя разные, необходимо указать причину



< Назад

По какой причине фамилии родителя и ребёнка разные?

 Алексей, 15 лет

- Установлено отцовство над ребёнком >
- Заклучение брака (у ребёнка фамилия второго родителя) >
- Расторжение брака >
- Изменение фамилии >

# Подача заявления через ЕПГУ при наличии подтвержденной учетной записи

В случае установления отцовства над ребенком, необходимо указать реквизиты документа

The screenshot shows a mobile application interface for the EPGU (Electronic Public Government Services) portal. At the top left, there is a blue back arrow and the text "Назад". Below this, the main heading reads "Укажите реквизиты актовой записи об установлении отцовства". Underneath the heading, there is a profile icon and the text "Алексей, 15 лет". The main content area is a rounded rectangle with a light blue border. Inside, at the top left, is the text "Где найти". Below it, the title "Актовая запись" is displayed. There are two input fields: "Номер" (Number) and "Дата" (Date). The "Дата" field includes a calendar icon on its right side. At the bottom center of the form, there is a light blue button with the text "Продолжить".


# Подача заявления через ЕПГУ при наличии подтвержденной учетной записи

Если у заявителя и ребенка разные фамилии по причине заключения брака, то необходимо указать где зарегистрирован брак.

В случае регистрации брака на территории Российской Федерации, необходимо указать реквизиты документа.

В случае регистрации брака на территории иностранного государства, необходимо загрузить нотариально заверенный электронный документ.

Укажите реквизиты актовой записи о заключении брака

 Алексей, 15 лет

Где найти  
Актовая запись

Номер	Дата
<input type="text"/>	<input type="text" value=""/>

[Продолжить](#)

Загрузите документы

Свидетельство о заключении брака иностранного государства и нотариально удостоверенный перевод на русский язык

Загрузите документ, подписанный усиленной квалифицированной подписью нотариуса в формате SIG

Для загрузки выберите файл с расширением \*.PDF, \*.JPG, \*.JPEG, \*.PNG, \*.BMP, \*.TIFF, \*.ZIP, \*.RAR, \*.SIG.  
Максимально допустимый размер файла – 50 Мб.

Перетащите файлы или выберите на компьютере

[Выбрать файл](#)

[Продолжить](#)

# Подача заявления через ЕПГУ при наличии подтвержденной учетной записи

Если у ребенка и заявителя разные фамилии по причине расторжения брака, то необходимо указать где расторгнут брак.

В случае расторжения брака на территории Российской Федерации, необходимо указать реквизиты документа.

В случае расторжения брака на территории иностранного государства, необходимо загрузить нотариально заверенный электронный документ.

< Назад

Укажите реквизиты актовой записи о расторжении брака

Алексей, 15 лет

Где найти  
Актовая запись

Номер	Дата
<input type="text"/>	<input type="text"/>

Продолжить

Загрузите документы

Свидетельство о расторжении брака иностранного государства и нотариально удостоверенный перевод на русский язык

Загрузите документ, подписанный усиленной квалифицированной подписью нотариуса в формате SIG

Для загрузки выберите файл с расширением PDF, JPG, JPEG, PNG, BMP, TIFF, DOC, DOCX, ZIP, RAR.  
Максимально допустимый размер файла – 50 Мб.

Перетащите файлы или выберите на компьютере

Выбрать файл

Продолжить

< Назад

Где расторгнут брак?

Алексей, 15 лет


В Российской Федерации >

На территории иностранного государства >

# Подача заявления через ЕПГУ при наличии подтвержденной учетной записи

Если у ребенка и заявителя разные фамилии по причине изменения, то необходимо о  
выбрать кто изменил фамилию и указать реквизиты документа

Кто изменил фамилию?


 Алексей, 15 лет

Заявитель

Ребёнок

[Продолжить](#)

Укажите реквизиты актовой записи о перемене  
фамилии ребёнка

 Алексей, 15 лет

[Где найти](#)


Актовая запись

Номер

Дата

[Продолжить](#)

Укажите реквизиты актовой записи о перемене  
фамилии родителя

 Алексей, 15 лет

[Где найти](#)

Актовая запись

Номер

Дата

[Продолжить](#)

# Подача заявления через ЕПГУ при наличии подтвержденной учетной записи

В связи с использованием региональной системы при выборе категории, к которой относится ребенок, необходимо **в поле поиска указать значение «Сысертского ГО»**

Выберите категорию, к которой относится ребёнок

Алексей, 15 лет

Категории

[Выбрать](#)

[Продолжить](#)

Выберите категорию, к которой относится ребёнок ×

сыс

[Выбрать все](#)

- УОА Сысертского ГО - 10. Дети-инвалиды и дети, один из родителей которых является инвалидом
- УОА Сысертского ГО - 11. Дети-сироты и дети, оставшиеся без попечения родителей, лица из числа детей- сирот и детей, оставшихся без попечения родителей
- УОА Сысертского ГО - 12. без льгот
- УОА Сысертского ГО - 1. Дети прокуроров
- УОА Сысертского ГО - 2. Дети сотрудников Следственного комитета Российской Федерации
- УОА Сысертского ГО - 3. Дети судей
- УОА Сысертского ГО - 4. Дети граждан, подвергшихся воздействию радиации вследствие катастрофы на Чернобыльской АЭС и аварии в 1957 году на производственном объединении «Маяк» и сбросов


[Применить](#)




## Подача заявления через ЕПГУ при наличии подтвержденной учетной записи

Для выбора организации отдыха и оздоровления, необходимо в поле поиска указать значение «Сысертского ГО» и выбрать из списка организацию отдыха и смену


Укажите организацию и период отдыха

 Алексей, 15 лет

Организация

УОА Сысертского ГО - ЗОЛ "Юность" г. Ревда (для детей, ... 

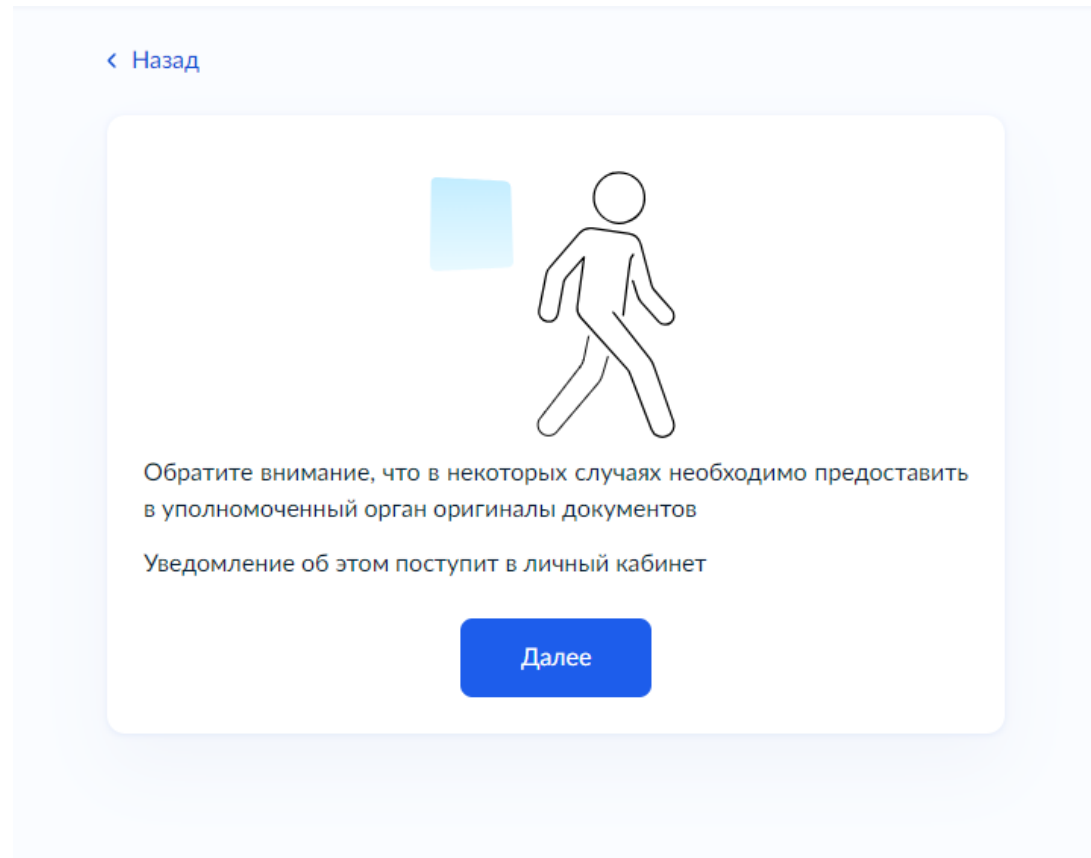
Период отдыха

1 (23.03.2024 - 29.03.2024) 

[Продолжить](#)

# Подача заявления через ЕПГУ при наличии подтвержденной учетной записи

В случае необходимости в предоставлении оригиналов документов, в личный кабинет заявителя поступит уведомление



# Подача заявления через ЕПГУ при наличии подтвержденной учетной записи

## Выбор способа и места получения результата предоставления услуг

### Способ получения результата

Электронный результат будет направлен в ваш личный кабинет на ЕПГУ

Получить дополнительно результат на бумажном носителе

Отправить заявление

< Назад

Выберите подразделение

сыд

Администрация Сысертского  
городского округа

624022, СВЕРДЛОВСКАЯ ОБЛАСТЬ,  
СЫСЕРТСКИЙ РАЙОН, СЫСЕРТЬ ГОРОД,  
ЛЕНИНА УЛИЦА, 35

Открыта детализация: Администрация  
Сысертского городского округа

Адрес

624022, СВЕРДЛОВСКАЯ ОБЛАСТЬ,  
СЫСЕРТСКИЙ РАЙОН, СЫСЕРТЬ ГОРОД,  
ЛЕНИНА УЛИЦА, 35

Наименование

Администрация Сысертского городского  
округа

Выбрать

## **Телефон горячей линии по вопросам отдыха детей и их оздоровления**

(34374)7-14-06, Глазырина Анастасия Владимировна, главный специалист  
Управления образования Администрации Сысертского муниципального округа

(34374)7-14-09, Храмцова Любовь Николаевна, исполняющий обязанности  
директора МКУ «Информационно-организационный центр»